

MANUAL DE USUARIO APLICACIÓN WEB

Para acceder a la web de la Liga Vasca de Fotografía hay que teclear la siguiente dirección en cualquier navegador de internet: <https://liga.federacionfotovasca.org>

En la pantalla principal hay que pinchar en el icono de Acceso de la parte superior derecha:



De esta forma accederemos a la pantalla siguiente:

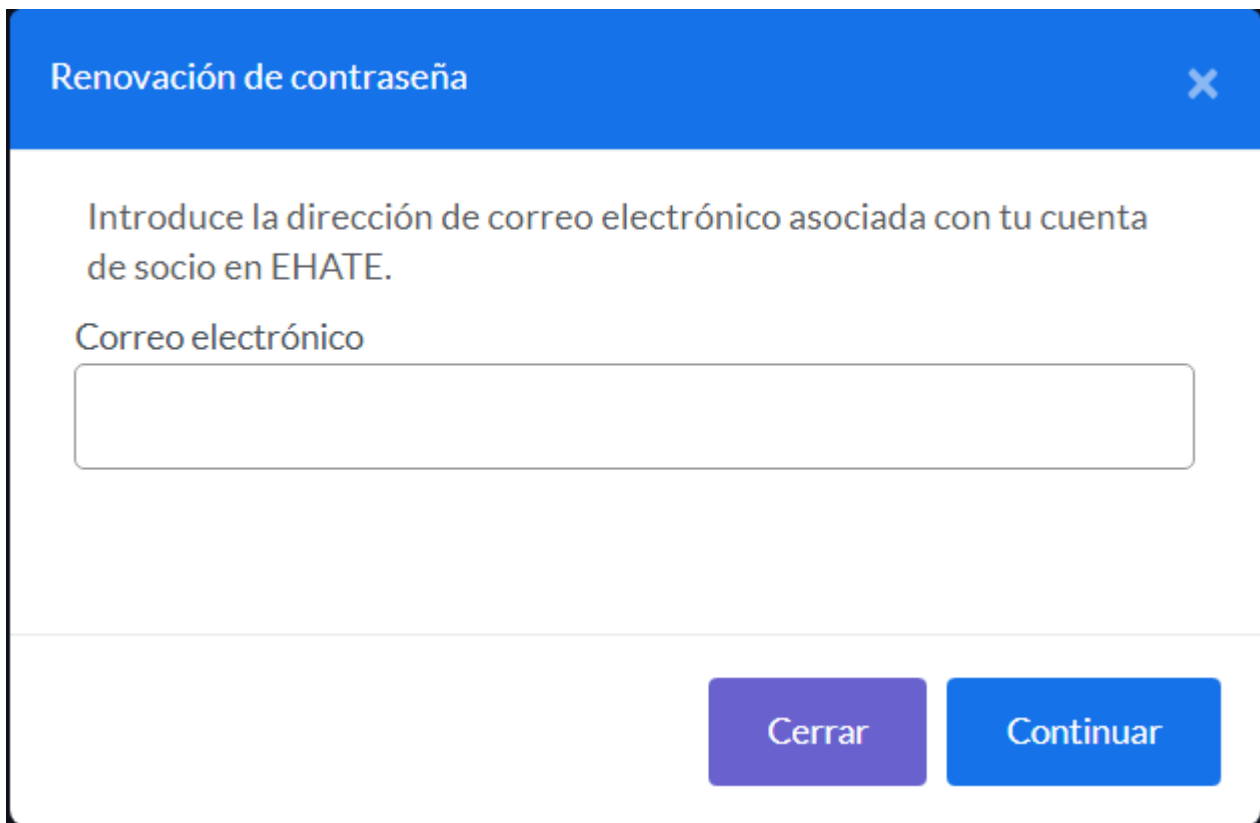


En la que existen diferentes opciones.

- Eres un socio de Ehate que ya has entrado mas veces: Tecleas email en el campo 1, tu contraseña en el campo 2 y pinchas en el botón 3 para acceder.
- Eres un socio de Ehate que no has entrado nunca: Pinchas en la opción 4 para solicitar una contraseña.
- Eres un usuario que perteneces a una Asociación y deseas ser socio de Ehate para poder participar en la Liga: Pincha en la opción 5 para registrarte.

SOLICITAR RESETEO DE LA CONTRASEÑA:

Al pinchar en la opción 4 te aparecerá la ventana siguiente:



The screenshot shows a dialog box titled "Renovación de contraseña" with a close button (X) in the top right corner. The main text reads: "Introduce la dirección de correo electrónico asociada con tu cuenta de socio en EHATE." Below this is a label "Correo electrónico" and a large empty text input field. At the bottom right, there are two buttons: "Cerrar" (purple) and "Continuar" (blue).

En la que tienes que teclear el correo electrónico con el que estás dado de alta en Ehate.

De esta forma te llegará un correo con el siguiente formato:



The screenshot shows an email interface. The subject is "Reseteo de contraseña en la liga vasca" with a yellow envelope icon and a "Recibidos x" status. The sender is "Administración Liga Vasca <ehate.jurados@gmail.com>" with a profile icon and "para mí" below it. The body text says: "Para definir el nuevo password, entra en el siguiente link. Dispones de 15 minutos para realizar el cambio." Below the text is a blue link: "[Resetear contraseña](#)". At the bottom, there are two buttons: "Responder" (with a left arrow) and "Reenviar" (with a right arrow).

Y al pinchar en resetear contraseña te aparecerá:



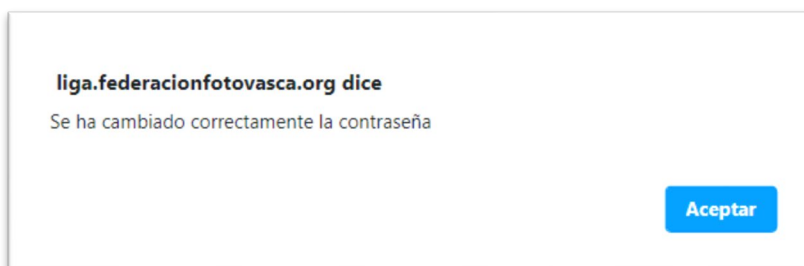
The screenshot shows a dark blue background with the following elements:

- Reseteo de contraseña** (Password Reset)
- Nueva contraseña** (New password) with an empty input field.
- Confirmar contraseña** (Confirm password) with an empty input field.
- A blue button labeled **Restaurar contraseña** (Restore password).

Teclear una contraseña que será valida hasta que la vuelvas a cambiar.

NOTA IMPORTANTE: Se recomienda encarecidamente que las contraseñas que utilizéis sean por lo menos de una longitud de 8 caracteres y que incluyan algún número o carácter especial y algún carácter en mayúsculas.

Así nos contestará con este mensaje:



The screenshot shows a white message box with the following content:

- liga.federacionfotovasca.org dice**
- Se ha cambiado correctamente la contraseña
- A blue button labeled **Aceptar** (Accept).

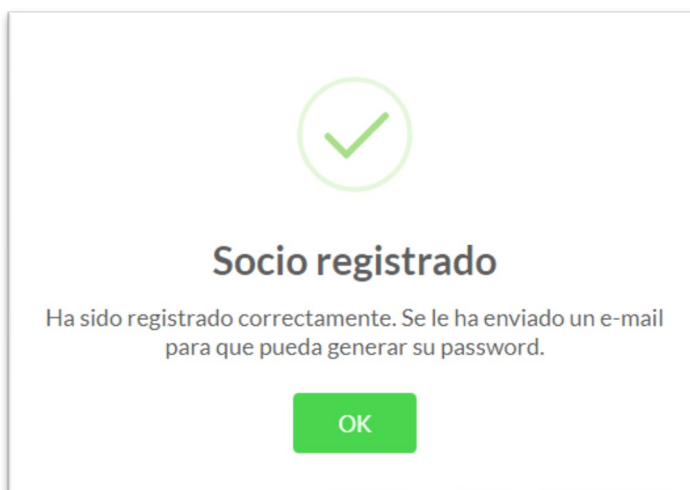
NUEVO SOCIO DE EHATE:

Al pinchar en la opción 5 se accederá a la ventana de solicitar alta en EHATE en la que hay que cumplimentar todos los datos:

Nuevo socio

Nombre <i>*(Obligatorio)</i>	Apellidos <i>*(Obligatorio)</i>	DNI <i>*(Obligatorio)</i>
<input type="text"/>	<input type="text"/>	<input type="text"/>
Dirección <i>*(Obligatorio)</i>	Código postal <i>*(Obligatorio)</i>	Ciudad <i>*(Obligatorio)</i>
<input type="text"/>	<input type="text"/>	<input type="text"/>
Provincia <i>*(Obligatorio)</i>	Teléfono <i>*(Obligatorio)</i>	E-mail <i>*(Obligatorio)</i>
<input type="text" value="Araba"/>	<input type="text"/>	<input type="text" value="JMTubet"/>
Fecha de nacimiento <i>*(Obligatorio)</i>	Web	
<input type="text" value="dd/mm/aaaa"/>	<input type="text"/>	
Entidad <i>*(Obligatorio)</i>	Fotografía para el carnet <i>*(Obligatorio)</i>	
<input type="text" value="Agrupación Fotográfica de Navarra"/>	<input type="button" value="Seleccionar archivo"/> Ningún archivo seleccionado	
	<small>Obligatorio: 236x295px y 300dpi</small>	
Contraseña	Repertir contraseña	
<input type="password" value="....."/>	<input type="password"/>	

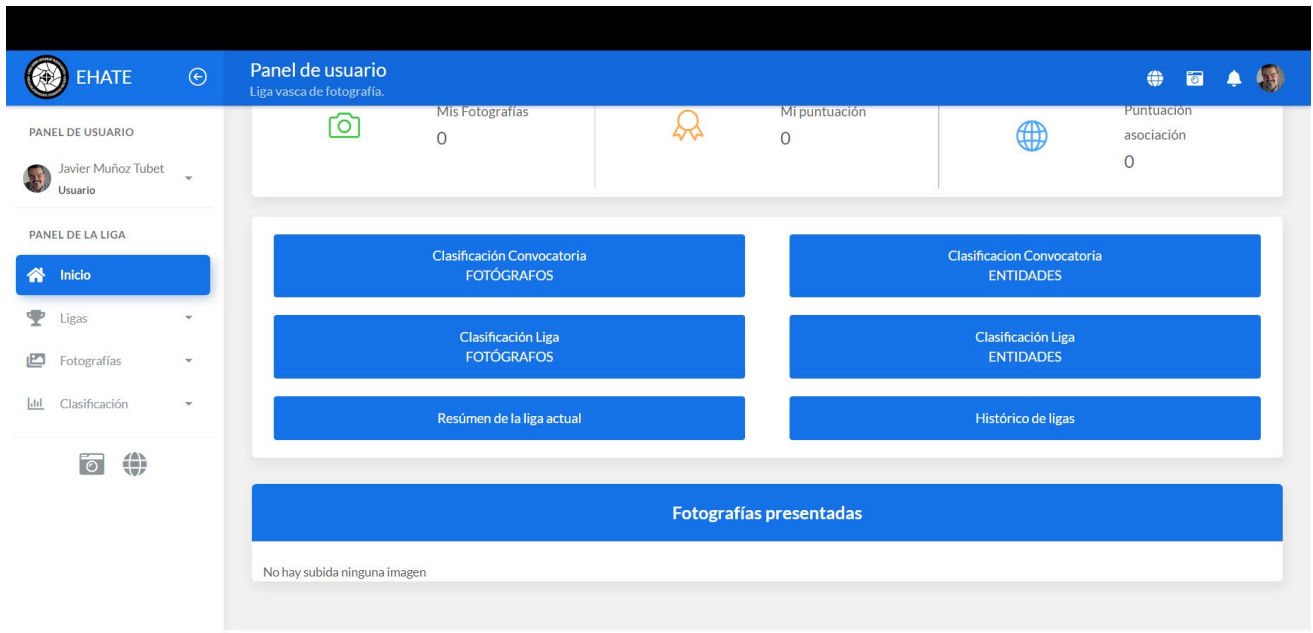
Una vez admitido el registro se nos abrirá la ventana



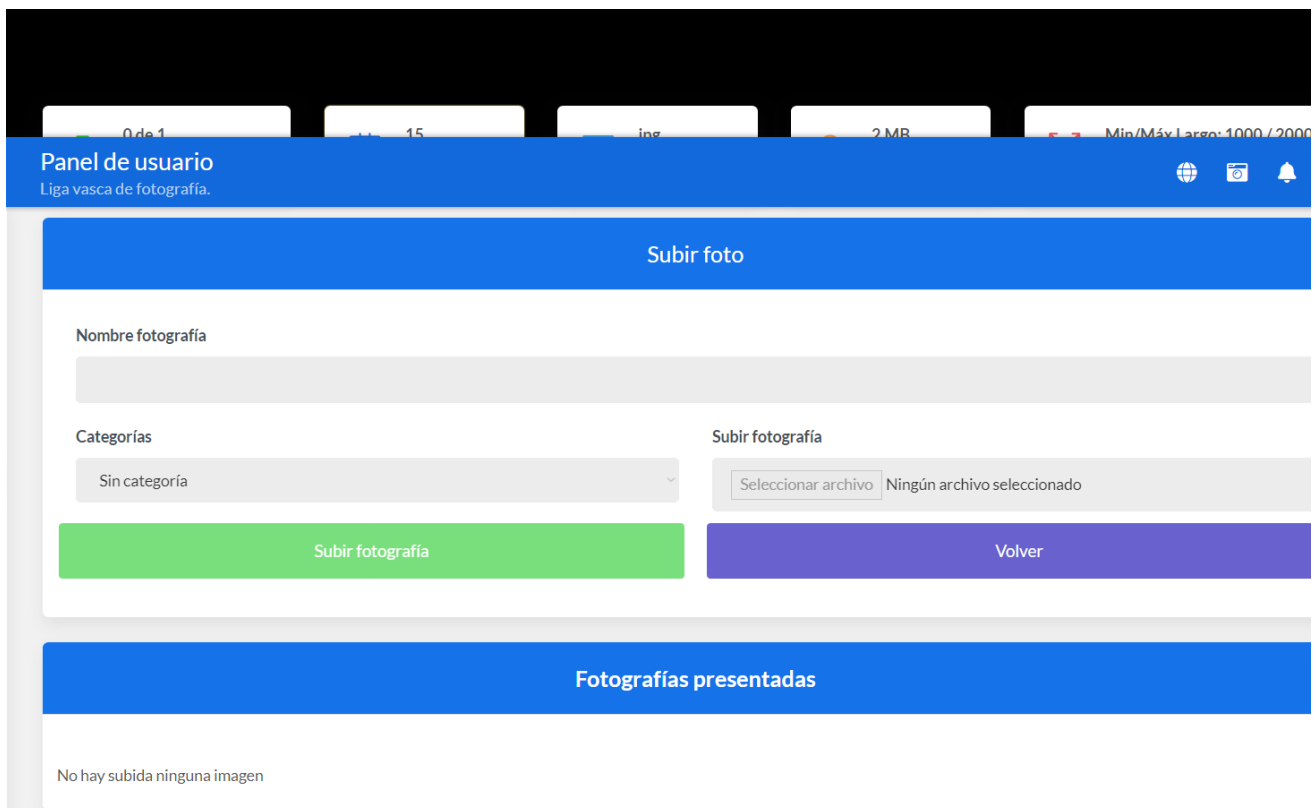
Este alta realizada quedará en situación de pendiente de validar y cuando su Asociación lo realice quedará pendiente del pago de los 5€ de costo de confección del carnet.

PARTICIPACION EN LA LIGA VASCA:

Cuando el usuario haya pagado los derechos de participación accederá a ventana principal:



Para subir fotos cuando el concurso esté abierto deberá pinchar en el icono que le dará acceso a la ventana para poder subir su foto mensual:



En la que solo hay que rellenar el título, seleccionar el archivo que desees subir y pulsar en el campo **Subir fotografía**.